



# CALIFICAR FORO/GLOSARIO EN EL LIBRO DE CALIFICACIONES



*Guía para docentes del uso de Moodle*

# CALIFICAR FOROS Y GLOSARIOS

Para calificar aportaciones en foros o glosarios fuera del rango de la fecha establecido, se debe:

Estando dentro del curso,  
da clic en la opción  
calificaciones




The screenshot shows a web browser window with the URL `siva.unicach.mx/mod/glossary/view.php?id=4385`. The page header includes the UNICACH Virtual logo and navigation tabs: Inicio, Tablero, Eventos, Mis Cursos, and Este curso. Below the tabs, a breadcrumb trail reads: Cursos > Licenciatura en Marketing Digital > 3er semestre > Marco Legal\_3A > Unidad 1. > Actividad Integradora U1. A dropdown menu is open under 'Este curso', listing options: Gente, Calificaciones (highlighted with a yellow circle), Exámenes, Foros, Glosarios, Recursos, and Tareas. The main content area displays the title 'Actividad Integradora U1' and a text block: 'En esta unidad de competencia se abordan los aspectos jurídicos generales de los negocios. Con el fin de aterrizar lo aprendido e integrar los conocimientos, se requiere que cada uno de los conceptos que se identificaron en los temas de esta unidad de competencia, incluyendo en qué consiste su definición.' A 'Versión' link is visible on the right side of the page.



# CALIFICAR FOROS Y GLOSARIOS

Te desplegará todas las actividades, ubica la actividad que requieres calificar y da clic en el lápiz que se encuentra al lado derecho del nombre



Inicio [Tablero](#) [Eventos](#) [Mis Cursos](#) [Este curso](#)

[Cursos](#) > [Licenciatura en Marketing Digital](#) > [3er semestre](#) > [Grupo A](#) > [MKT\\_Marco Legal\\_3A](#) > [Calificaciones](#) > Vista individual

Ítem de calificación: Actividad 9. Foro: Cómo cr [Vista individual](#) ico.





[Actividad 7. Inscripción en el Registro Público del Comercio.](#)

[Actividad 10. Patentes, Marcas y Derechos de Autor.](#)

Seleccionar ítem de calificación...

Seleccionar usuario...

Guardar

| Nombre (Nombre adicional) Apellido(s)   | Rango         | Calificación         | Retroalimentación    | <a href="#">Anular Todos / Ninguno(s)</a> | <a href="#">Excluir Todos / Ninguno(a)</a> |
|---|---------------|----------------------|----------------------|---|--|
|   Meylinj | 0.00 - 100.00 | <input type="text"/> | <input type="text"/> | <input type="checkbox"/>                  | <input type="checkbox"/>                   |
|   Jose    | 0.00 - 100.00 | <input type="text"/> | <input type="text"/> | <input type="checkbox"/>                  | <input type="checkbox"/>                   |

Te abrirá una nueva página con los nombres de los alumnos, da clic en la opción **Todos**

Ítem de calificación: Actividad 9. Foro: Cómo crea Vista individual 0.





[Actividad 7. Inscripción en el Registro Público del Comercio.](#)

[Actividad 10. Patentes, Marcas y Derechos de Autor.](#)

Seleccionar ítem de calificación...

Seleccionar usuario...

Guardar

| Nombre (Nombre adicional) Apellido(s)   | Rango         | Calificación         | Retroalimentación    | Anular Todos / Ninguno(a)           | Excluir Todos / Ninguno(a) |
|---|---------------|----------------------|----------------------|-------------------------------------|----------------------------|
|  Meylinj | 0.00 - 100.00 | <input type="text"/> | <input type="text"/> | <input checked="" type="checkbox"/> | <input type="checkbox"/>   |
|  Jose    | 0.00 - 100.00 | <input type="text"/> | <input type="text"/> | <input checked="" type="checkbox"/> | <input type="checkbox"/>   |
|  Maria   | 0.00 - 100.00 | <input type="text"/> | <input type="text"/> | <input checked="" type="checkbox"/> | <input type="checkbox"/>   |
|  Sergio  | 0.00 - 100.00 | <input type="text"/> | <input type="text"/> | <input checked="" type="checkbox"/> | <input type="checkbox"/>   |

Las casillas al lado de los nombres estarán habilitadas para captura la calificación del alumno

**NOTA:** Te aparecerán las calificaciones que realizaste dentro de la actividad, para evitar confundirte y calificar más de una vez la participación de algún alumno.



# CALIFICAR FOROS Y GLOSARIOS

|          |               |                      |                      |                                     |                          |
|----------|---------------|----------------------|----------------------|-------------------------------------|--------------------------|
| Jua      | 0.00 - 100.00 | <input type="text"/> | <input type="text"/> | <input checked="" type="checkbox"/> | <input type="checkbox"/> |
| Marian I | 0.00 - 100.00 | <input type="text"/> | <input type="text"/> | <input checked="" type="checkbox"/> | <input type="checkbox"/> |
| Tania    | 0.00 - 100.00 | <input type="text"/> | <input type="text"/> | <input checked="" type="checkbox"/> | <input type="checkbox"/> |

Realizar inserción masiva

Para  Insertar valor

Una vez capturadas las calificaciones, guárdalas.



Para ver nuevamente todas las actividades en el libro de calificaciones, elige la opción Reporte del calificador

Ítem de calificación: Actividad 9. Foro: Cómo cre...

Actividad 7. Inscripción en el Registro Público del Comercio.

Seleccionar ítem de calificación...

Seleccionar usuario...

- Reporte del calificador
- Historia de calificación
- Reporte de resultados
- Reporte vista general
- Vista individual
- Reporte de usuario
- Configuración
  - Configuración del Libro de Calificaciones
  - Ajustes de la calificación del curso
  - Preferencias: Reporte del calificador
- Escalas
- Ver

|  |                              |      |       |
|--|------------------------------|------|-------|
|  | Actividad 9. Foro: Cómo c... | 0.00 | 80.00 |
|  |                              | 0.00 | -     |
|  |                              | 0.00 | -     |
|  |                              | 0.00 | -     |

Ya las puedes ver en el libro de calificaciones, éstas aparecerán con un fondo amarillo para que identifiques que fueron calificadas de esa manera.



 **Orgullo**  
**UNICACH**