



UNICACH  
VIRTUAL

# Guía Para Estudiantes

Plataforma Educativa Virtual, Unicach  
2020



La **guía** que a continuación podrás observar como estudiante, te ayudará a conocer y entender los pasos a seguir de acuerdo al uso de la **plataforma educativa virtual, Unicach**. La cual te permite facilitar y adaptarte a las necesidades de interacción entre docente/estudiante.



## Características

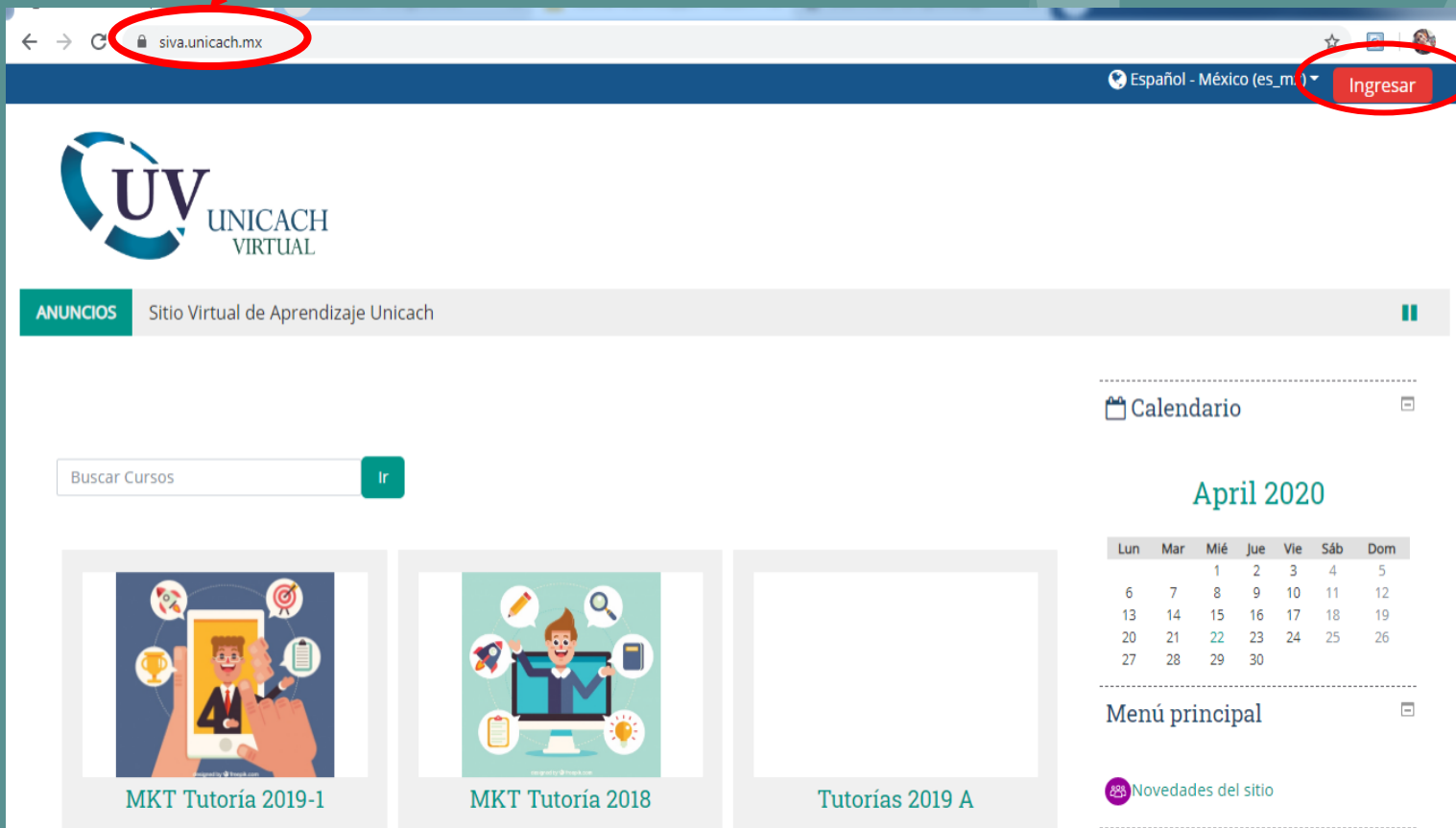


- **Interacción** entre docente/estudiante.
- **Diversidad de recursos** y herramientas para tu aprendizaje, como: documentos (PDF, PowerPoint, Word, etcétera.) virtuales, tutoriales realizados por mismos docentes, etcétera.

# Pantalla Principal.

Paso 1: Acceder a la página:  
[siva.unicach.mx](http://siva.unicach.mx)

Al obtener tu nombre de usuario y contraseña como estudiante de la plataforma virtual, deberás seguir los siguientes pasos.



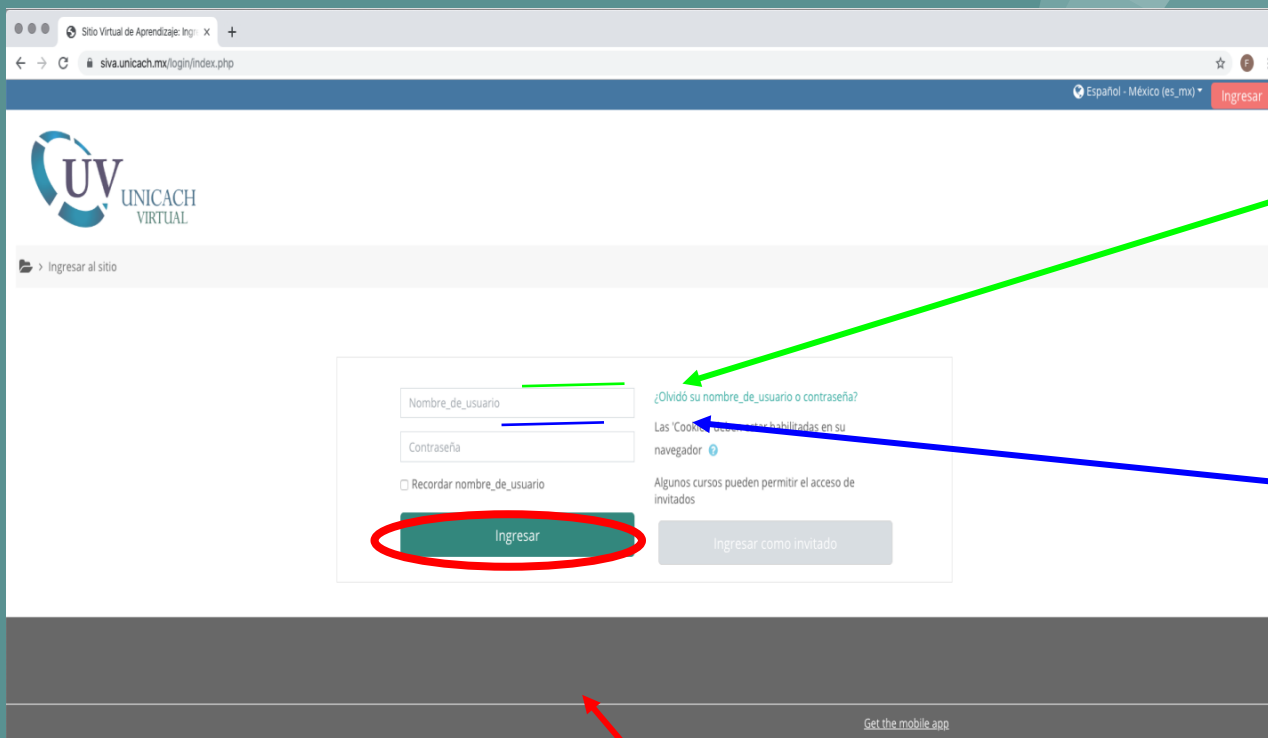
The screenshot shows the main page of the virtual learning platform. The browser address bar shows 'siva.unicach.mx'. The page header includes the UV UNICACH VIRTUAL logo and a navigation menu with 'Español - México (es\_m)' and an 'Ingresar' button. Below the header is a banner for 'ANUNCIOS' with the text 'Sitio Virtual de Aprendizaje Unicach'. A search bar for courses is present. The main content area features three course cards: 'MKT Tutoría 2019-1', 'MKT Tutoría 2018', and 'Tutorías 2019 A'. On the right side, there is a 'Calendario' section for April 2020 and a 'Menú principal' section with a 'Novedades del sitio' link.

Lun	Mar	Mié	Jue	Vie	Sáb	Dom
		1	2	3	4	5
6	7	8	9	10	11	12
13	14	15	16	17	18	19
20	21	22	23	24	25	26
27	28	29	30			

Paso 2: Da clic en "Ingresar"

# Usuario y Contraseña.

En este apartado deberás hacer lo siguiente:



The screenshot shows a web browser window with the URL `siva.unicach.mx/login/index.php`. The page header includes the UNICACH logo and the text "UNICACH VIRTUAL". Below the header, there is a navigation bar with "Español - México (es\_mx)" and an "Ingresar" button. The main content area features a login form with the following elements:

- A text input field labeled "Nombre\_de\_usuario" with a green arrow pointing to it.
- A text input field labeled "Contraseña" with a blue arrow pointing to it.
- A checkbox labeled "Recordar nombre\_de\_usuario".
- A green "Ingresar" button, which is circled in red.
- A grey "Ingresar como invitado" button.
- Links for "¿Olvidó su nombre\_de\_usuario o contraseña?" and "Las 'Cookies' de este sitio están habilitadas en su navegador".
- A note: "Algunos cursos pueden permitir el acceso de invitados".

At the bottom of the page, there is a footer with the text "Get the mobile app" and a red arrow pointing to it.

Paso 1: Ingresa tu nombre de usuario, correctamente.

Paso 2: Ingresa tu contraseña correctamente.

Paso 3: Da clic en: Ingresar

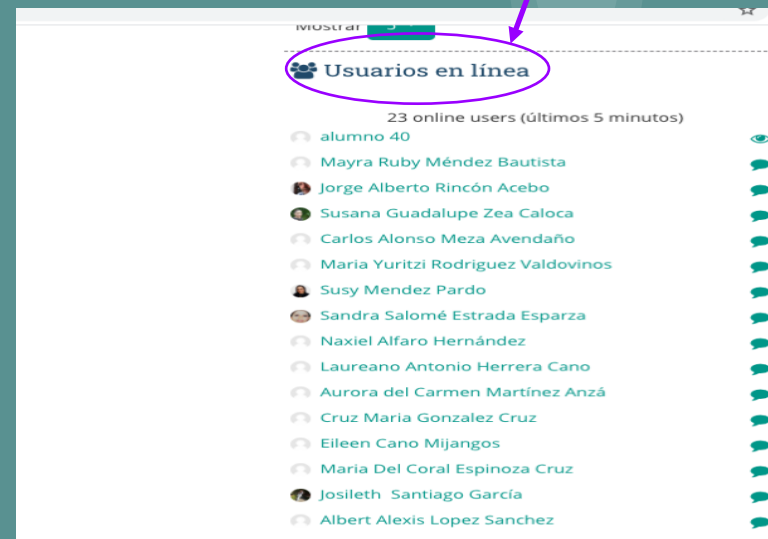
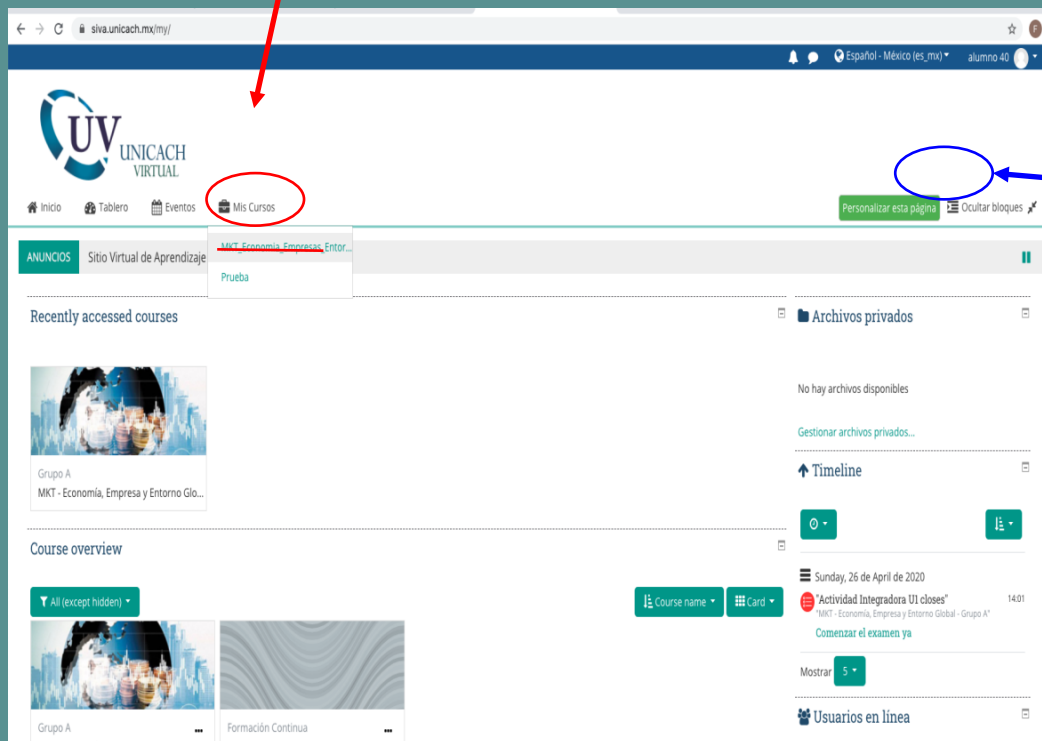
# Mis cursos.

Paso 1: Ingresa al apartado “Mis cursos” dando clic en el curso correspondiente.

Dentro de este apartado podrás acceder a tu curso asignado. Así también, podrás observar usuarios disponibles, a quien podrás enviarle un mensaje si fuera necesario.

Si presionas clic derecho, podrás: editar perfil, observar calificaciones, calendario, etc.

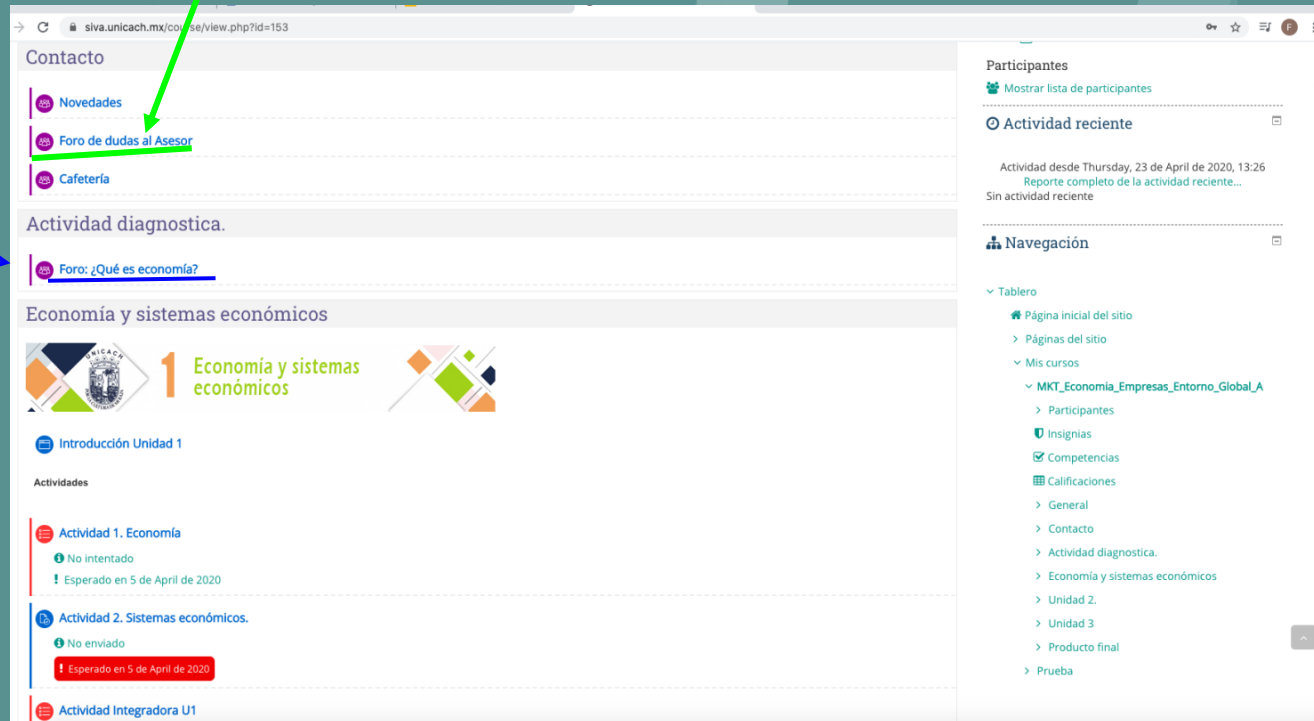
Usuario en línea.



# Aclarando dudas.

Foro de dudas al asesor:  
Resuelve tus dudas  
exponiendolas directamente a tu  
asesor.

Participa en el foro  
junto con tus  
compañeros de curso,  
en caso existan.



siva.unicach.mx/course/view.php?id=153

Contacto

- Novedades
- Foro de dudas al Asesor
- Cafetería

Actividad diagnostica.

- Foro: ¿Qué es economía?

Economía y sistemas económicos

1 Economía y sistemas económicos

Introducción Unidad 1

Actividades

- Actividad 1. Economía
  - No intentado
  - Esperado en 5 de April de 2020
- Actividad 2. Sistemas económicos.
  - No enviado
  - Esperado en 5 de April de 2020
- Actividad Integradora U1

Participantes

Mostrar lista de participantes

Actividad reciente

Actividad desde Thursday, 23 de April de 2020, 13:26  
Reporte completo de la actividad reciente...  
Sin actividad reciente

Navegación

Tablero

- Página inicial del sitio
- Páginas del sitio
- Mis cursos
  - MKT\_Economia\_Empresas\_Entorno\_Global\_A
    - Participantes
    - Insignias
    - Competencias
    - Calificaciones
    - General
    - Contacto
    - Actividad diagnostica.
    - Economía y sistemas económicos
    - Unidad 2.
    - Unidad 3
    - Producto final
    - Prueba

# Revisando contenidos.

Revisa tu Agenda de actividades.

Eventos próximos. Observa la disponibilidad de tus actividades a realizar.

Video de bienvenida, realizado por tu docente.

Lee cada contenido, antes de iniciar cada actividad, lee cada introducción de acuerdo a su actividad.

Ingresa a la actividad correspondiente y lee las instrucciones cuidadosamente.



# Revisando contenidos.

Lee cuidadosamente las instrucciones de la actividad a realizar.

Revisa los contenidos de cada actividad, según se indique, como: PDF, PowerPoint, videos, tutoriales, etcétera.

Desde que el hombre empezó a organizarse ha inventado diversos sistemas para negociar su actividad económica. Conforme se modifican las r organización y de aprovechamiento de los recursos limitados para la satisfacción de dichas necesidades.

En este sentido, lee el texto: **Evolución de los sistemas económicos** en el cual se detalla el proceso y cambios que se ha tenido en el context

- Evolución de los sistemas económicos**

Posteriormente, en un documento en word o power point elabora una línea del tiempo de los sistemas económicos, considerando los elementos i conforme a las necesidades sociales de cada época.

Asimismo, se te proporciona el video: **Sistemas económicos en la línea del tiempo** con el fin de reforzar el tema estudiado, no olvidando que el r

Una vez que concluyas, enviala a la plataforma en formato PDF en el espacio correspondiente con la siguiente nomenclatura ApellidoPaterno\_mate

3 puntos económicos (acordes). 6 puntos 10 puntos

Última modificación

Comentarios al envío

Comentarios (0)

**Añadir envío**

You have not made a submission yet.

PREVIOUS ACTIVITY Actividad 1. Economía

NEXT ACTIVITY Actividad Integradora UI

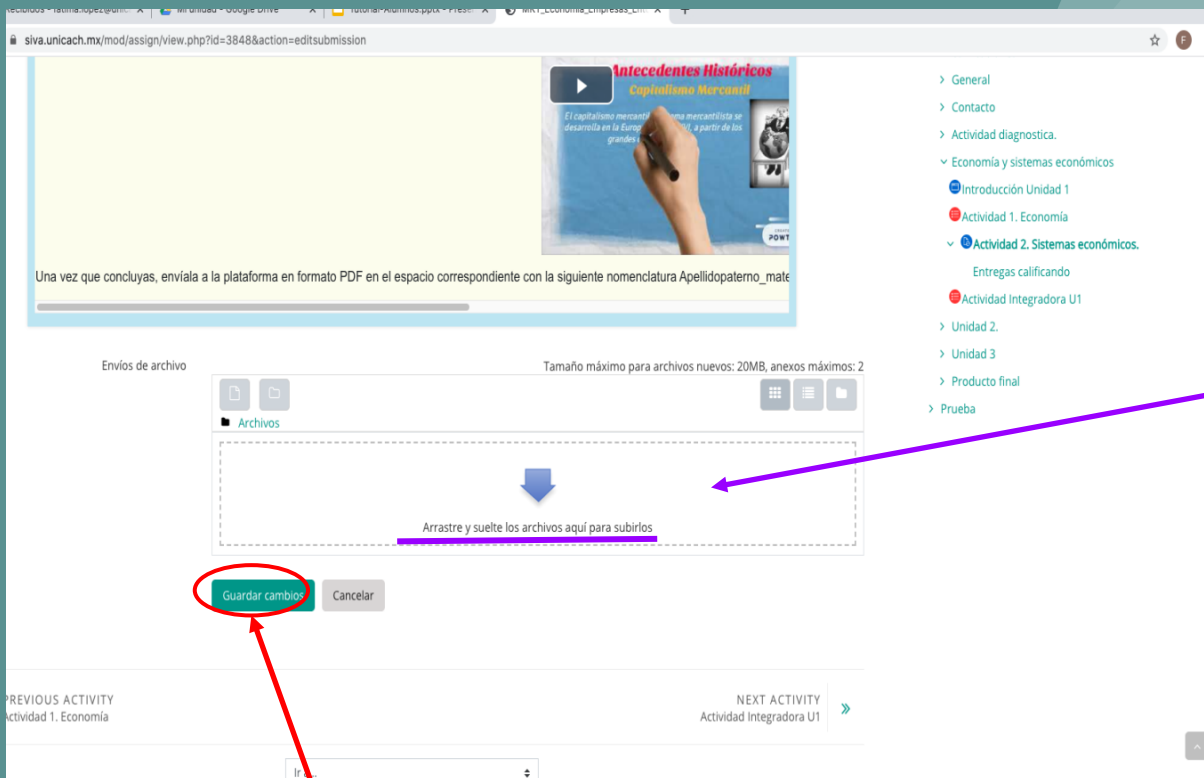
Recibidos - fatima.lopez@uni... | Mi unidad - Google Drive | Tutorial-Alumnos.pptx - Presi... | MKT\_Economia\_Empresas\_Eni... | siva.unicach.mx/mod/assign/view.php?id=3848

Criterio para calificar	Criterios de Evaluación			
<b>Sistemas económicos</b>	No entregó la actividad. 0 puntos	Presenta uno o dos sistemas económicos. 10 puntos	Presenta la mayoría de los sistemas económicos. 20 puntos	Presenta todos los sistemas económicos. 30 puntos
<b>Contenido</b>	No entregó la actividad. 0 puntos	La reflexión refleja dificultades para desarrollar el pensamiento crítico y/o analítico. 13 puntos	Algunos sistemas económicos incluyen una breve descripción, todos o la mayoría son acordes al mismo. 26 puntos	Cada sistema económico presentado incluye una breve descripción del mismo y es acorde al sistema. 40 puntos
<b>Ortografía y Redacción</b>	No entregó la actividad. 0 puntos	Redacta con muy pocos lineamientos lógicos, presentado un considerable número de faltas gramaticales. 6 puntos	Redacta siguiendo ciertos lineamientos lógicos, con una extensión relativamente adecuada y aunque presentando algunas faltas gramaticales. 13 puntos	Redacta siguiendo lineamientos lógicos y pertinentes, con una extensión adecuada y respetando cabalmente la normativa del lenguaje. 20 puntos
<b>Uso de imágenes</b>	No entregó la actividad. 0 puntos	No utiliza imágenes para representar los sistemas económicos 3 puntos	Inserta imágenes que representen la mayoría de los sistemas económicos (acordes). 6 puntos	Inserta imágenes que representen los sistemas económicos (acordes). 10 puntos

Desliza hacia abajo y revisa los criterios a evaluar.

Después de haber realizado la actividad con los criterios a evaluar, da clic en: Enviar

# Enviando mi actividad.



The screenshot shows a web browser window with the URL `siva.unicach.mx/mod/assign/view.php?id=3848&action=editsubmission`. The main content area displays a video player with a thumbnail titled "Antecedentes Históricos Capitalismo Mercantil" and a hand holding a pen. Below the video, there is a text prompt: "Una vez que concluyas, envíala a la plataforma en formato PDF en el espacio correspondiente con la siguiente nomenclatura ApellidoPaterno\_mate".

Below the text prompt is a file upload section titled "Envíos de archivo" with a sub-header "Tamaño máximo para archivos nuevos: 20MB, anexos máximos: 2". It includes a "Archivos" folder icon and a dashed box with a blue arrow pointing down and the text "Arrastre y suelte los archivos aquí para subirlos".

At the bottom of the upload section, there are two buttons: "Guardar cambios" (highlighted with a red circle) and "Cancelar".

On the right side, there is a navigation menu with the following items:

- > General
- > Contacto
- > Actividad diagnóstica.
- > Economía y sistemas económicos
  - Introducción Unidad 1
  - Actividad 1. Economía
  - **Actividad 2. Sistemas económicos.**
    - Entregas calificando
    - Actividad Integradora U1
- > Unidad 2.
- > Unidad 3
- > Producto final
- > Prueba

Arrastra tu archivo en el formato indicado, a este apartado. Con la nomenclatura mencionada.

Da clic en:  
Guardar cambios.